

# ウェビナー参加方法 簡易マニュアル

# ご用意いただくもの

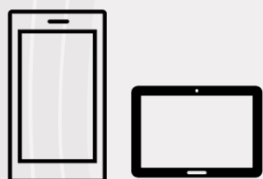
- ① ウェビナーに参加するためのデバイス  
パソコン、スマートフォン、タブレットなど
- ② メールアドレス  
ウェビナー参加のために入力いただきます。  
すぐに見られるように手元に控えておいてください。  
メールを送ったり登録したりしないので任意のアドレスで結構です。
- ③ ガバナー事務所から届く  
ウェビナーIDとパスワードが記載されたメール

<クラブ国際奉仕委員長会議> ウェビナーID：842 4236 9114 パスコード：994645

# 目次



**P.4～10 パソコンで参加の方向け説明**



**P.11～15 スマートフォンやタブレットで参加の方向け説明**

**P.22～23 投票方法終了時のアンケート回答方法**

**P.16～21 スマートフォンやタブレットで初めてZOOMを使う方**

※アプリダウンロードから説明しています

**参加するためのメールを別の端末で受信した方**

※参加リンクURLを使わずウェビナーIDで  
参加する方法を説明しています。



# パソコンで参加の方向け

# ①ガバナー事務所から届いたメールURLをクリックする

こんにちは。

※このメールはサンプルです。  
実際に届くメールとは文言が異なります。  
この画面のIDやパスワードは使用できません。

あなたはZoomウェビナーに招待されました。

開催時刻：2021年3月4日 10:30 AM 大阪、札幌、東京

トピック：3.4 test

下記のリンクをクリックしてウェビナーに参加してください：



<https://us02web.zoom.us/j/84259279562>

←クリックする

ウェビナーID：842 5927 9562

パスコード：188876

- ②開いた画面の「ミーティングを起動」をクリックする。
- ③メール記載のパスコード6桁の数字を入力する。
- ④「ミーティング参加」をクリックする。

ブラウザが表示しているダイアログのZoom Meetingsを開くをクリックしてください

ダイアログが表示されない場合は、以下のミーティングを起動をクリックしてください

② **ミーティングを起動**

↓ガバナー事務所からのメール

下記のリンクをクリックしてウェビナーに参加してください：

✓ <https://us02web.zoom.us/j/84259279562>

ウェビナーID：842 5927 9562

**パスコード：188876** ※この画面の数字はサンプルです

③ **ミーティングパスコードを入力**

④ **ミーティングに参加する** キャンセル

6

- ⑤手元に用意しておいたメールアドレスと名前を入力する。  
⑥「Webセミナーに参加」をクリックする。

The screenshot shows a web form titled "ミーティングパスコードを入力" (Enter Meeting Passcode). The main heading is "電子メールアドレスと名前を入力してください" (Please enter your email address and name). A red box labeled "⑤" highlights the input fields for "メール" (Email) and "名前" (Name), which contains the text "大阪RC 吉川秀隆" (Osaka RC Yoshikawa Shu-ryu). Below the name field is a checked checkbox labeled "将来のミーティングのためにこの名前を記憶する" (Remember this name for future meetings). At the bottom, a red box labeled "⑥" highlights the "Webセミナーに参加" (Join Web Seminar) button, which is currently greyed out. A "キャンセル" (Cancel) button is also visible.

**【注意】**  
名前は必ず  
クラブ名+氏名（フルネーム）  
で入力してください。

アドレスと名前を入力すると  
ボタンが「青色」になって  
クリックできるようになります。

ウェビナーに参加できました。

ウェビナーは、ZOOMミーティングと異なり、  
閲覧者は一切映りませんし、音も入りません。





## ⑦終了時のアンケート回答方法

※参加者全員が回答いただけます。

ウェビナーが終了すると、アンケートページが出てきます。

必ずご回答ください。アンケートの回答をもって出席を確認します。

ウェビナーにご参加いただき、ありがとうございます

以下のアンケートに入力するためにお時間を少しいただきたいと思います。

1. 会長エレクト研修セミナー(PETS)の内容についてお答え下さい。

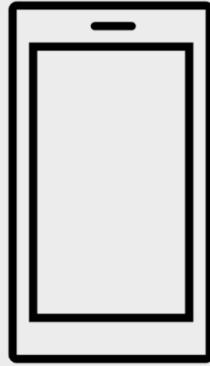
良く理解できた

普通

分かりにくかった

送信

サンプル



## スマートフォンや タブレットで参加の方向け

初めてZOOMを使う方、ウェビナー参加のための  
メールを別の端末で受信された方は16ページから見てください。

# ①ガバナー事務所から届いたメールURLをクリックする

※このメールはサンプルです。  
実際に届くメールとは文言が異なります。  
この画面のIDやパスワードは使用できません。

こんにちは。

あなたはZoomウェビナーに招待されました。

開催時刻：2021年3月4日 10:30 AM 大阪、札幌、東京

トピック：3.4 test

下記のリンクをクリックしてウェビナーに参加してください：

 <https://us02web.zoom.us/j/84259279562>

←クリックする

ウェビナーID：842 5927 9562

パスコード：188876

②メール記載のパスコード  
(6桁の数字) を入力し、  
「続行」をタップします。

↓ガバナー事務所からのメール

下記のリンクをクリックしてウェビナーに参加してください：

<https://us02web.zoom.us/j/84259279562>

ウェビナーID：84259279562

パスコード：188876

※この数字はサンプルです。



③名前とメールアドレスを入力し「OK」をタップする。

【注意】  
名前は必ず  
**クラブ名+氏名（フルネーム）**  
で入力してください。




ウェビナーに参加できました。

ウェビナーは  
ZOOMミーティングと異なり、  
閲覧者は一切映りませんし  
音も入りません。

投票方法の説明をします。  
22ページを見てください。

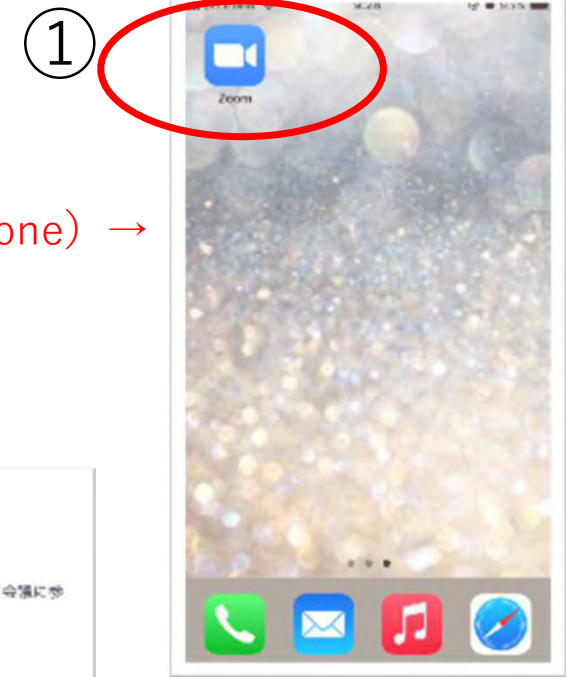




スマートフォンやタブレットで  
初めてZOOMに参加する方と

参加するための  
メールを別の端末で受信した方向け

①スマートフォン、タブレットに  
ZOOMのアプリをダウンロードする。

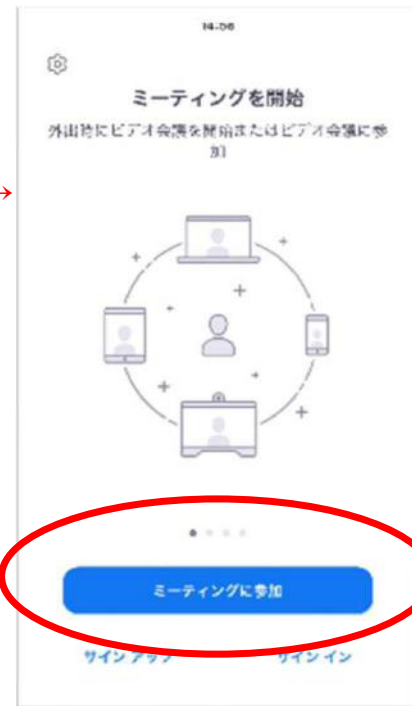


サンプル画面 (iPhone) →

②ダウンロードが完了したら  
タップ👆して、  
アプリを起動する。

アプリを起動した画面→  
(iPhone)

③「ミーティング参加」を  
タップします。





④ガバナー事務所から届いたメールに記載されたウェビナーID11桁の数字を入力し、「参加」をタップする。

↓ガバナー事務所からのメール

下記のリンクをクリックしてウェビナーに参加してください：

<https://us02web.zoom.us/j/84259279562>

ウェビナーID：842 5927 9562

パスコード：188876

※この数字はサンプルです



②メール記載のパスコード  
(6桁の数字) を入力し、  
「続行」をタップします。

↓ガバナー事務所からのメール

下記のリンクをクリックしてウェビナーに参加してください：

✓ <https://us02web.zoom.us/j/84259279562>

ウェビナーID：84259279562

パスコード：188876

※この数字はサンプルです。



③名前とメールアドレスを入力し「OK」をタップする。

【注意】  
名前は必ず  
**クラブ名+氏名（フルネーム）**  
で入力してください。



ウェビナーに参加できました。

ウェビナーは  
ZOOMミーティングと異なり、  
閲覧者は一切映りませんし  
音も入りません。

投票方法の説明をします。  
次のページを見てください。



# 終了時のアンケート回答方法

※参加者全員が回答いただけます。

ウェビナーが終了すると、  
アンケートページが出てきます。  
必ずご回答ください。  
アンケートの回答をもって  
出席を確認します。

The screenshot shows a mobile browser interface. At the top, the status bar displays 'Zoom', signal strength, Wi-Fi, the time '15:47', and battery level '74%'. The address bar shows 'ああ' and 'us02web.zoom.us'. The main content area has a title 'ウェビナーにご参加いただき、ありがとうございます' and a message: '以下のアンケートに入力するためにお時間を少しいただきたいと思います。'. Below this is a question: '1. 会長エレクト研修セミナー(PETS)の内容についてお答え下さい。'. There are three radio button options: '良く理解できた', '普通', and '分かりにくかった'. A blue '送信' button is at the bottom. The bottom navigation bar shows back, forward, share, and tabs icons.