

# ウェビナー参加方法 簡易マニュアル

# ご用意いただくもの

- ① ウェビナーに参加するためのデバイス  
パソコン、スマートフォン、タブレットなど
  
- ② メールアドレス  
ウェビナー参加のために入力いただきます。  
すぐに見られるように手元に控えておいてください。  
メールを送ったり登録したりしないので任意のアドレスで結構です。
  
- ③ ガバナー事務所から届く「2021-22年度 クラブ青少年奉仕合同委員長会議」のウェビナーIDとパスワードが記載された

8/23配信の案内メール

# 目次



**P.4～9 パソコンで参加の方向け説明**



**P.10～14 スマートフォンやタブレットで参加の方向け説明**

**P.15～20 スマートフォンやタブレットで初めてZOOMを使う方**

※アプリダウンロードから説明しています

**参加するためのメールを別の端末で受信した方**

※参加リンクURLを使わずウェビナーIDで

参加する方法を説明しています。

**P.21 終了時のアンケート回答方法**



# パソコンで参加の方向け

# ①ガバナー事務所から届いたメールURLをクリックする

こんにちは。

※このメールはサンプルです。  
実際に届くメールとは文言が異なります。  
この画面のIDやパスワードは使用できません。

あなたはZoomウェビナーに招待されました。

開催時刻：2021年3月4日 10:30 AM 大阪、札幌、東京

トピック：3.4 test

下記のリンクをクリックしてウェビナーに参加してください：



<https://us02web.zoom.us/j/84259279562>

←クリックする

ウェビナーID：842 5927 9562

パスコード：188876

- ②開いた画面の「ミーティングを起動」をクリックする。
- ③メール記載のパスコード6桁の数字を入力する。
- ④「ミーティング参加」をクリックする。

ブラウザが表示しているダイアログのZoom Meetingsを開くをクリックしてく

ださい

ダイアログが表示されない場合は、以下のミーティングを起動をクリックし

ださい

② **ミーティングを起動**

↓ガバナー事務所からのメール

下記のリンクをクリックしてウェビナーに参加してください：

✓ <https://us02web.zoom.us/j/84259279562>

ウェビナーID：842 5927 9562

**パスコード：188876**

※この画面の数字はサンプルです

ミーティングパスコードを入力

ミーティングパスコード

③ \*\*\*\*\*

④ **ミーティングに参加する** キャンセル

6

- ⑤手元に用意しておいたメールアドレスと名前を入力する。  
⑥「Webセミナーに参加」をクリックする。

⑤

⑥

【注意】  
名前は必ず  
クラブ名+氏名（フルネーム）  
で入力してください。

アドレスと名前を入力すると  
ボタンが「青色」になって  
クリックできるようになります。

ウェビナーに参加できました。

ウェビナーは、ZOOMミーティングと異なり、  
閲覧者は一切映りませんし、音も入りません。

Rotary 国際ロータリー第2660地区  
Rotary International District 2660

Rotary District 2660 Rotary District 2660 Rotary District 2660 Rotary District 2660  
District 2660 Rotary District 2660 Rotary District 2660 Rotary District 2660  
Rotary District 2660 Rotary District 2660 Rotary District 2660 Rotary District 2660

チャット 手を挙げる Q&A 退出



## ⑦終了時のアンケート回答方法

※参加者全員が回答いただけます。

ウェビナーが終了すると、アンケートページが出てきます。

必ずご回答ください。アンケートの回答をもって出席を確認します。

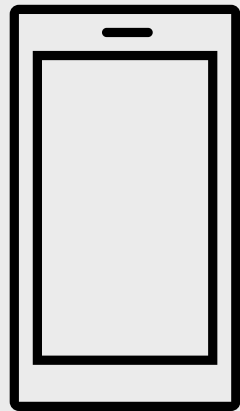

**ウェビナーにご参加いただき、ありがとうございます**  
以下のアンケートに入力するためにお時間を少しいただきたいと思います。

1. 会長エレクト研修セミナー(PETS)の内容についてお答え下さい。

良く理解できた  
 普通  
 分かりにくかった

**送信**

**サンプル**



## スマートフォンや タブレットで参加の方向け

初めてZOOMを使う方、ウェビナー参加のためのメールを別の端末で受信された方は16ページから見てください。

# ①ガバナー事務所から届いたメールURLをクリックする

※このメールはサンプルです。  
実際に届くメールとは文言が異なります。  
この画面のIDやパスワードは使用できません。

こんにちは。

あなたはZoomウェビナーに招待されました。

開催時刻：2021年3月4日 10:30 AM 大阪、札幌、東京

トピック：3.4 test

下記のリンクをクリックしてウェビナーに参加してください：

 <https://us02web.zoom.us/j/84259279562>

←クリックする

ウェビナーID：842 5927 9562

パスコード：188876

②メール記載のパスコード  
(6桁の数字) を入力し、  
「続行」をタップします。

↓ガバナー事務所からのメール

下記のリンクをクリックしてウェビナーに参加してください：

✓ <https://us02web.zoom.us/j/84259279562>

ウェビナーID：84259279562

パスコード：188876

※この数字はサンプルです。



③名前とメールアドレスを入力し「OK」をタップする。


【注意】  
名前は必ず  
**クラブ名+氏名（フルネーム）**  
で入力してください。



ウェビナーに参加できました。

ウェビナーは  
ZOOMミーティングと異なり、  
閲覧者は一切映りませんし  
音も入りません。



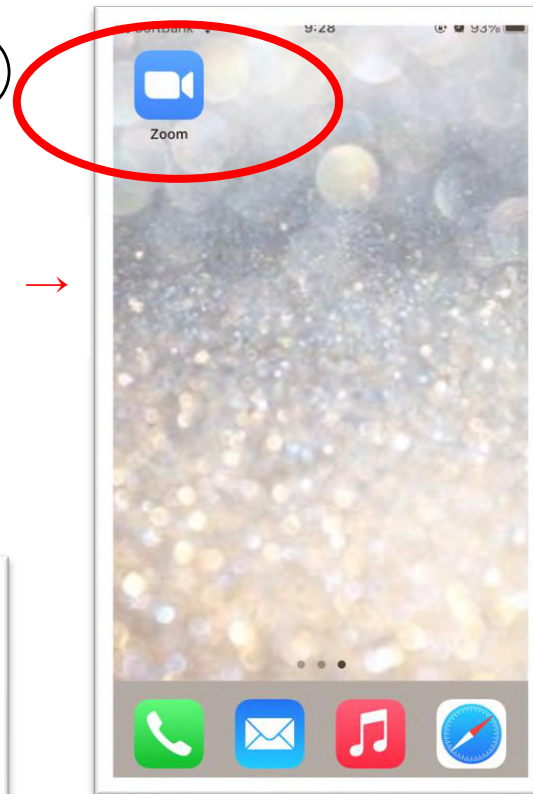


スマートフォンやタブレットで  
初めてZOOMに参加する方と

参加するための  
メールを別の端末で受信した方向け

①スマートフォン、タブレットに  
ZOOMのアプリをダウンロードする。

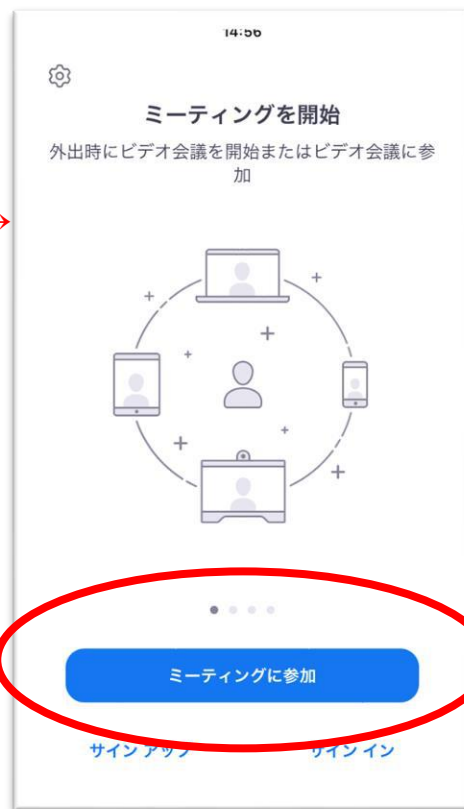
①



サンプル画面 (iPhone) →

②ダウンロードが完了したら  
タップ👆して、  
アプリを起動する。

アプリを起動した画面→  
(iPhone)



③「ミーティング参加」を  
タップします。



- ④ガバナー事務所から届いたメールに記載された  
ウェビナーID11桁の数字を入力し、  
「参加」をタップする。

↓ガバナー事務所からのメール

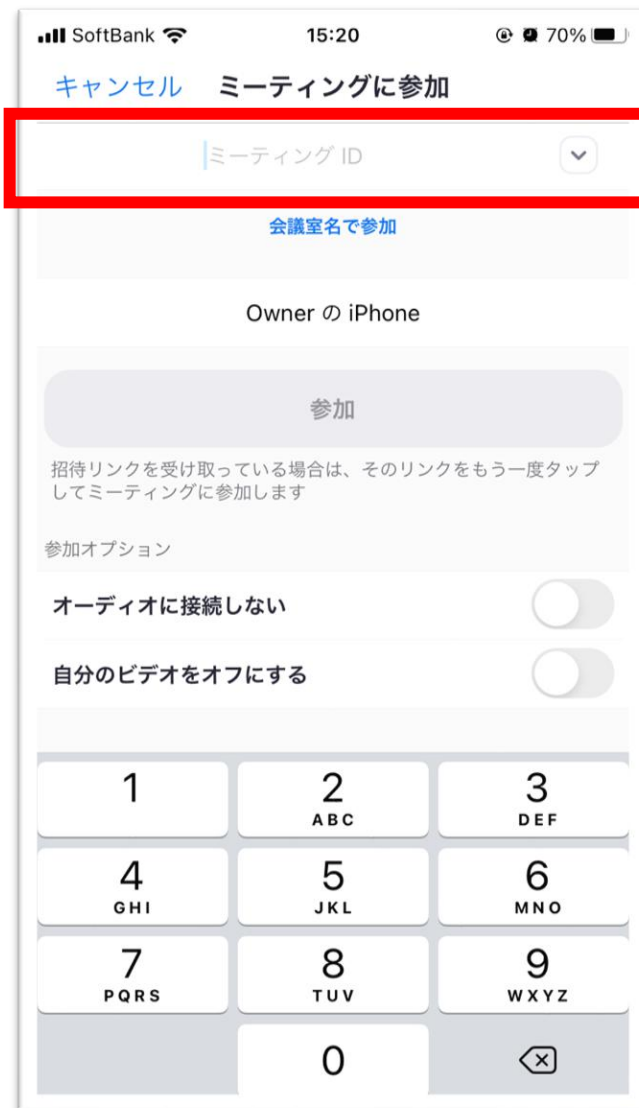
下記のリンクをクリックしてウェビナーに参加してください：

<https://us02web.zoom.us/j/84259279562>

ウェビナーID：842 5927 9562

パスコード：188876

※この数字はサンプルです



②メール記載のパスコード  
(6桁の数字) を入力し、  
「続行」をタップします。

↓ガバナー事務所からのメール

下記のリンクをクリックしてウェビナーに参加してください：

✓ <https://us02web.zoom.us/j/84259279562>

ウェビナーID：842 5927 9562

パスコード：188876

※この数字はサンプルです。



③名前とメールアドレスを入力し「OK」をタップする。

【注意】  
名前は必ず  
**クラブ名+氏名（フルネーム）**  
で入力してください。



ウェビナーに参加できました。

ウェビナーは  
ZOOMミーティングと異なり、  
閲覧者は一切映りませんし  
音も入りません。



# 終了時のアンケート回答方法

※参加者全員が回答いただけます。

ウェビナーが終了すると、  
アンケートページが出てきます。  
必ずご回答ください。  
アンケートの回答をもって  
出席を確認します。

The screenshot shows a mobile browser interface. At the top, the status bar displays 'Zoom', signal strength, Wi-Fi, the time '15:47', and a battery level of '74%'. The address bar shows 'us02web.zoom.us'. The main content area has a heading: 'ウェビナーにご参加いただき、ありがとうございます' (Thank you for participating in the webinar). Below this is a sub-heading: '以下のアンケートに入力するためにお時間を少しいただきたいと思っております。' (We would like to ask for a little more time to input the following survey). The survey question is: '1. 会長エレクト研修セミナー(PETS)の内容についてお答え下さい。' (Please answer about the content of the Chairman Elect Training Seminar (PETS)). There are three radio button options: '良く理解できた' (I understood well), '普通' (Average), and '分かりにくかった' (I didn't understand). A blue '送信' (Send) button is at the bottom. The mobile OS navigation bar at the very bottom shows back, forward, share, book, and copy icons.