



# My Rotary 登錄方法

# My Rotaryアカウント登録手順 ①

マイロータリー - Google

保護された通信 | [https://www.google.co.jp/webhp?sourceid=chrome-instant&rlz=1C1NHXL\\_jaJP703JP703&ic](https://www.google.co.jp/webhp?sourceid=chrome-instant&rlz=1C1NHXL_jaJP703JP703&ic)

マイロータリー

検索

すべて ニュース ショッピング 画像 地図 もっと見る 設定 ツール

約 369,000 件 (0.42 秒)

✓ **My Rotary - Rotary International**  
<https://my.rotary.org/ja> ▼  
My ROTARYへようこそ. My ROTARYではロータリー会員向けの情報やツールをご利用いただけます。ロータリー会員でない方は、Rotary.orgのホームページをご覧ください。My ROTARYにログイン アカウント登録 ...

✓ **ログイン**  
My ROTARYにログインすると、会員専用のコンテンツや自分のプロフィール ...

✓ **アカウント登録**  
アカウントの登録情報. \*入力必須. 名 \* 姓 \*. ログイン用Eメール \*. あな ...

✓ **クラブと地区の運営**  
アカウント作成のメリット. My ROTARYにログインすると、会員 ...

✓ **「My Rotary」アカウント登録方..**  
My Rotary」アカウント登録方法. 1 / 5 ページ. 1. 2. 「My Rotary」をク ...

# My Rotaryアカウント登録手順 ②



My Rotary | Rotary x

保護された通信 | https://my.rotary.org/ja

ログイン アカウント登録

Rotary My ROTARY Rotary.org ロータリークラブ検索

ご入会 ご寄付

アイデアを広げる 行動する ラーニング& 参考資料 運営する ロータリー財団 ニュース&メディア 会員コーナー

## My ROTARYへようこそ

My ROTARYではロータリー会員向けの情報やツールをご利用いただけます。

ロータリー会員でない方は、[Rotary.org](https://rotary.org)のホームページをご覧ください。

**MY ROTARYにログイン**

**アカウント登録**

### 定期メンテナンスのお知らせ

ロータリーのウェブサイト (Rotary.org) は、以下の日時に定期メンテナンスを予定しております。この間、サイトの一部が一時的に利用停止となります。ご迷惑をおかけし、誠に申し訳ございませんが、ご理解とご協力をお願い申し上げます。

\*以下の日時はシカゴ時間です。  
メンテナンス日：3月20日  
時間：6:30pm-10:30pm

**アカウント登録をクリック**


x  
i  
s  
s

# My Rotaryアカウント登録手順 ③

アカウントの登録情報 | x

保護された通信 | <https://my.rotary.org/ja/user/register>

ROTARY.ORG > MY ROTARY

**Rotary** 

## アカウントの登録情報

\*入力必須

名 \*

姓 \*

ログイン用Eメール \*

あなたは18歳以上ですか? \*

はい  
 いいえ

氏名は半角英数字で会員登録してある通りに入力してください。

クラブに登録しているアドレスを入力  
携帯アドレスは不可

# My Rotaryアカウント登録手順 ④

アカウントの登録情報 | x

保護された通信 | https://my.rotary.org/ja/user/register

## アカウントの登録情報

ステータス

あなたの記録を確認するために、もう少し情報が必要です。必須項目すべてと、可能な限りほかの情報もご入力ください。ご不明な点がありましたら、Eメール（data@rotary.org）でご連絡ください。

\*入力必須

名 \*

姓 \*

ログイン用Eメール \*

あなたは18歳以上ですか？ \*

はい

いいえ

Additional Information

\*その他の個人情報（ロータリーでの記録照合のために使用されます）

市町村

郵便番号

その他のEメールアドレス（該当する場合）

I am a club member

「続ける」の後左記のように住所欄が表示された場合は、クラブ役員・クラブ事務局までご連絡下さい。

# My Rotaryアカウント登録手順 ⑤



The screenshot shows a web browser window with the URL <https://www.rotary.org/myrotary/ja/user/register>. The page title is "アカウントの登録情報" (Account Registration Information). The main content area contains the following text:

アカウントの登録情報

「My Rotary」にご登録いただき、誠にありがとうございました。ロータリーからEメールが送信されますので、そのメールにあるリンクをクリックして登録手続きを完了してください。

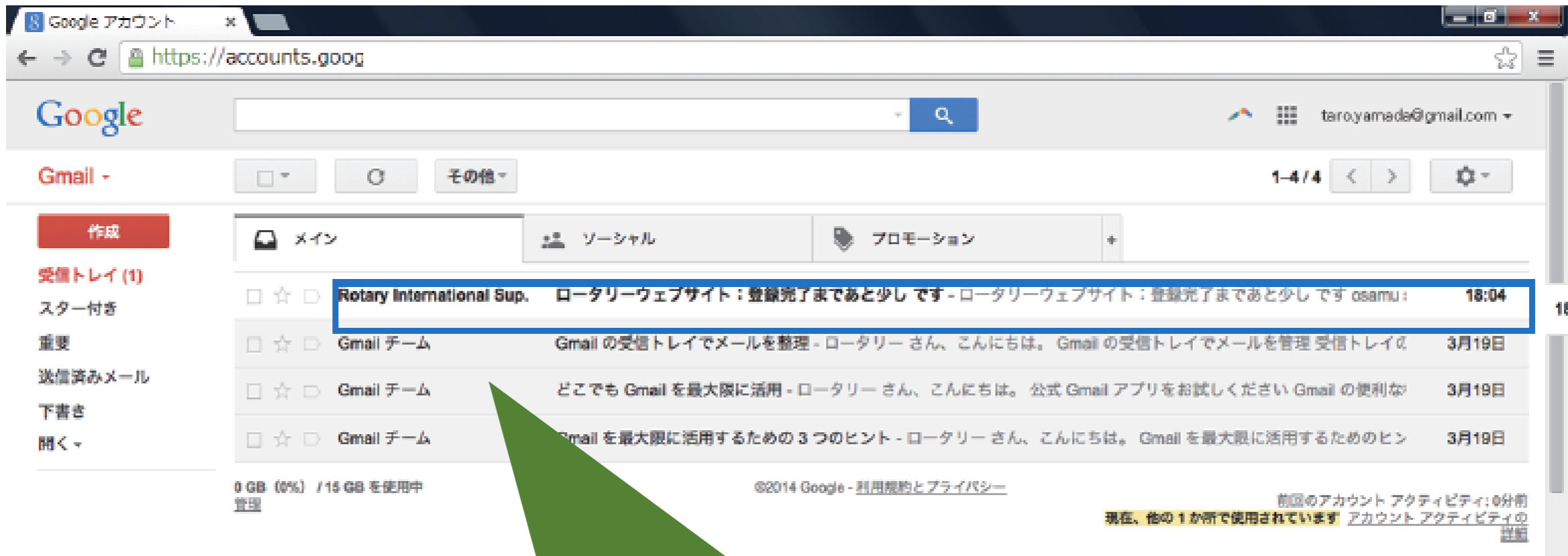
© 2014 Rotary International. 無断複写・転載を禁ず。 プライバシーの方針 利用規約 お問い合わせ

A green callout box with a white border and a pointer to the main text area contains the following text:

左記の画面が表示されたら「国際ロータリー」から登録したメールアドレスにメールが届きます。

# My Rotaryアカウント登録手順 ⑥

## メール受信箱の例



登録したメールアドレスの受信箱を開き、届いたメールをクリックします

# My Rotaryアカウント登録手順 ⑦

taro osaka さま

ロータリーウェブサイト ([rotary.org](http://rotary.org)) の登録を完了するには、以下の「アカウントを有効にする」をクリックしてください。ロータリーウェブサイトでは世界中の仲間と交流し、アイデアを広げ、行動へとつなげましょう。

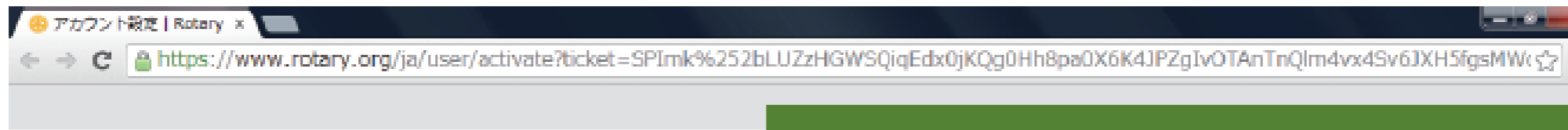
[アカウントを有効にする](#)

(上記リンクをクリックした後にエラーが発生した場合は、インターネットエクスプローラー以外のブラウザを使ってアカウントの有効化を行うことをお勧めいたします。リンクの上にマウスをあてて右クリックし、アドレスをコピーします。ChromeまたはFirefoxのブラウザにコピーしたアドレスを貼り付け、アカウントを有効化するためのページを開いてください。)

「ロータリーウェブサイト：登録完了まであと少しです」というメールが届くので、文中の「アカウントを有効にする」をクリックします。



# My Rotaryアカウント登録手順 ⑧



## アカウント設定

アカウントの有効化を行っていただき、誠にありがとうございました。手続きを完了してください。

\*入力必須

パスワードを設定\*  
(8文字以上で、大文字1つ、小文字1つ、数字1つ以上を含むこと)

\*\*\*\*\*  
パスワードを再入力\*

セキュリティ保護用の質問 (秘密の質問)\*  
最初の子どもの生まれた年は何年ですか

答え\*  
「セキュリティ保護用の質問への答えは英語、または日本語で4文字以上の入力が必要となり」  
19050223

CREATE ACCOUNT

パスワードは英数字8 文字以上で、大文字1つ(大文字入力の際はキーを押しながら)小文字1つ、数字1つ以上を含んで設定して下さい。メールアドレスと類似したパスワードは設定できません。

「セキュリティ保護用の質問」を一覧から選び、「答え」(4文字以上)を入力します。

1

2

3



# My Rotaryアカウント登録手順 ⑨

The screenshot shows a web browser window with the URL <https://www.rotary.org/ja/user/activate?ticket=SPImk%252bLUZzHGWSQiqEdx0qzKiyPTwte75%252bLsqoyHuzLb26jCsfv5uqtyLxomhTg6Ik>. The page title is "アカウント設定 | Rotary". The main heading is "アカウント設定" (Account Settings). Below it, the text says "登録完了まであと少しです。" (Just a little more until registration is complete.) and "あなたが必要とする情報が本サイトからご覧いただけるよう、完了のための手続きにご協力ください。" (Please cooperate with the procedures for completion so that you can view the information you need on this site.) A question asks "あなたにロータリークラブかローターアクトクラブの現会員、またはクラブの関係者ですか。" (Are you a current member of a Rotary Club or Rotaract Club, or a club affiliate?). There are two radio buttons: "はい" (Yes) and "いいえ" (No). The "はい" button is selected. Below this, it says "登録が完了しました。" (Registration is complete.) and "早速、以下の情報や機能をご利用いただけます：" (You can immediately use the following information and features:). A list of features includes: "カスタマイズされたMy ROTARYのホームページ" (Customized My ROTARY homepage), "ブランドリソースセンターから資料をダウンロード" (Download materials from the Brand Resource Center), and "ラーニングセンター" (Learning Center). There are two checkboxes: "REMEMBER ME" and "CONTINUE / SIGN IN". The "CONTINUE / SIGN IN" button is highlighted with a blue box. A green callout box on the right contains the following instructions: "①「はい」と ②「REMEMBER ME」にチェックを入れて、 ③「CONTINUE / SIGN IN」をクリックします。これでアカウントの登録完了です。" (1. Click "Yes" and 2. Check "REMEMBER ME", then 3. Click "CONTINUE / SIGN IN". Registration is complete.)

ご清聴ありがとうございました。

